

第26回 日本腹膜透析医学会学術集会・総会

The 26th Annual Meeting of the Japanese Society for Peritoneal Dialysis

2020年9月19日^土～9月20日^日 京王プラザホテル

視聴者用 ZOOMマニュアル

2020年9月17日(木) 版



ZOOMをはじめ

- ・準備するもの
- ・ZOOMインストール（パソコン）
- ・ZOOMインストール（スマートフォン・タブレット）
- ・ZOOMインストール（アプリをダウンロードできない場合）

★画面の操作方法と視聴方法

- ・画面操作（パソコン）
- ・パソコンから見る ①～④
- ・画面操作（スマートフォン・タブレット）
- ・スマートフォン・タブレットから見る ①～③
- ・全画面の設定・解除（パソコン）
- ・講演者への質問

禁止事項

受信映像や発表スライドのスクリーンショットの撮影、録音、再配布は禁止いたします。

1. インターネット環境

2. パソコンor スマホor タブレット

Q. カメラは必要？

⇒ 視聴者はカメラは使用しないので必要ありません。

Q. マイクは必要？

⇒ 視聴者は音声による参加はありませんので必要ありません

Q. イヤホンは必要？

⇒ パソコンにスピーカーが内蔵されていたり、接続されている場合は必要ありません。
イヤホンを使用する場合は、有線イヤホンをおすすめします。

Q. Bluetoothなどのワイヤレスイヤホンで音声が乱れるときは？

⇒ 「イヤホンを再起動する」か「パソコンから直接音声出力」を、してみてください。

1. 「ZOOM」を検索
2. 「ZOOM Cloud Meetings」をダウンロード
3. アプリをインストール

■ ZOOM ダウンロードURL :

https://zoom.us/download#client_4meeting

①上記URLにアクセスし、「ミーティング用ZOOMクライアント」からダウンロードしてください。




②ダウンロードされたファイルをダブルクリックすると、アプリのインストールが始まります。

③サインアップ画面が表示されたらインストール完了です。

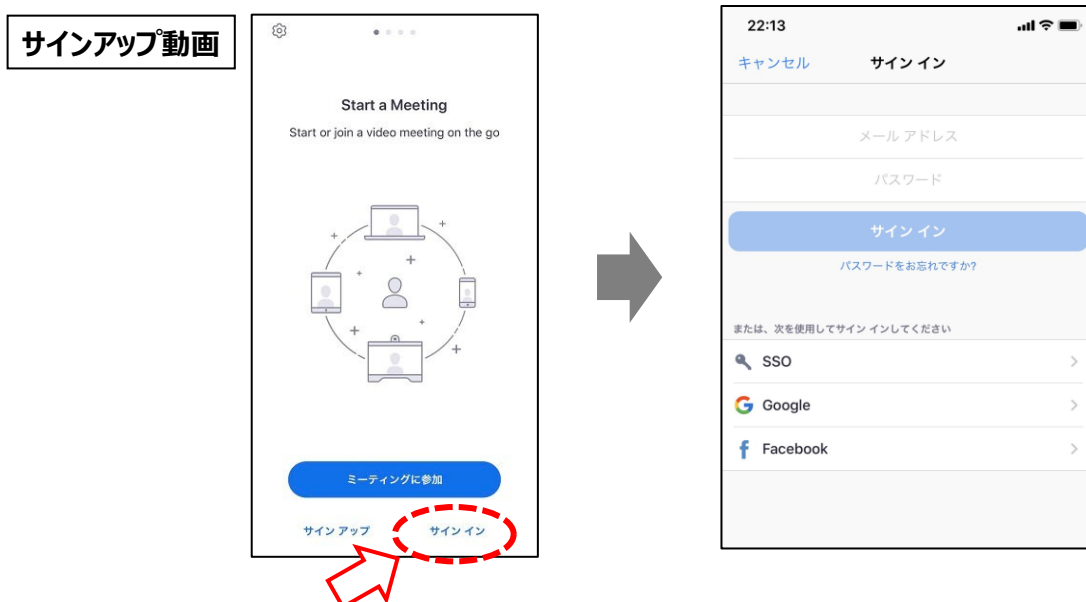


1. 「ZOOM」を検索
2. 「ZOOM Cloud Meetings」をダウンロード
3. アプリをインストール

- ① App storeもしくはGoogle Playから「Zoom」と検索してください。
「ZOOM Cloud Meetings」という名前のアプリが見つかるのでダウンロードしてください。

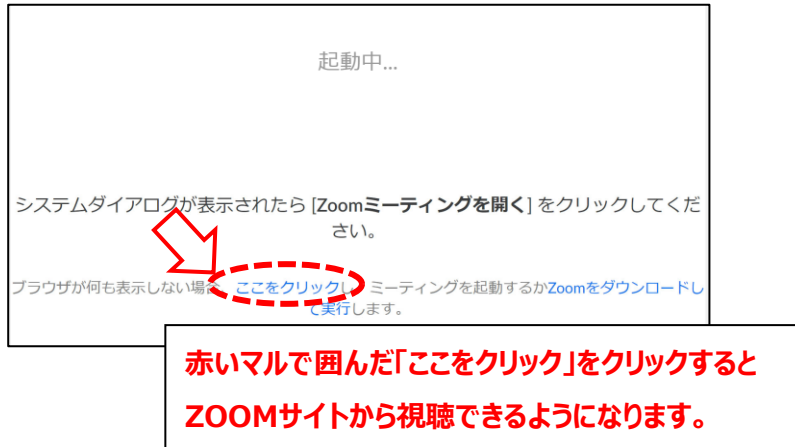


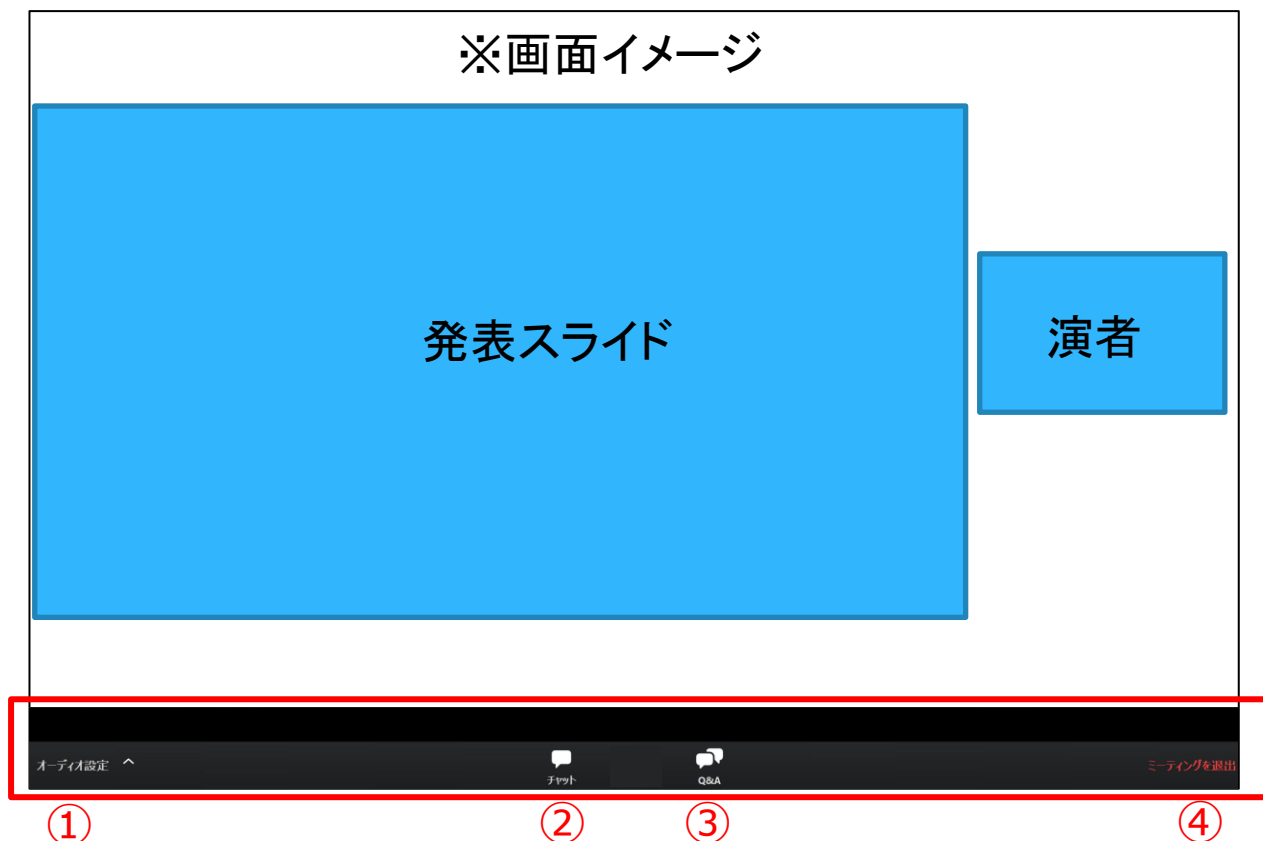
- ② ダウンロード完了後アプリを立ち上げ、サインアップ画面が表示されます。
サインインをクリックして手順にそって大会までに登録を完了させてください。



アプリをダウンロードできない場合

アプリをダウンロードできない場合も、webブラウザで視聴可能です。
パソコンで視聴サイトからZOOMにアクセスすると、下記画面が表示されます。





- ① オーディオ設定：使用するスピーカーを設定します。
- ② チャット：使用しないでください。
※本会では「司会・座長・演者と、ホスト（学術集会運営事務局）との連絡」にのみ使用する。
- ③ Q&A：9月19日(土)プレミアムセミナー及び一部共催セミナーのみ使用します。
※原則、質問は現地(京王プラザホテル)の参加者からのみ受け付けます。
- ④ ミーティングから退出：ご自身がZOOMサイトから退出できる。

※本会では視聴者は画面共有 / 音声による参加はできません。

1.マイページへアクセス

参加登録を行うと送信される以下のマイページURLより、参加登録IDとパスワードを入力の上、アクセスください。

【マイページURL】

<https://www.ibmd.jp/jspd2020/mypage/login.php>

2.マイページメニューの「Web視聴はこちら」をクリック



3.視聴用ZOOM URLにアクセス

第1会場から第8会場までの視聴用URLが掲載されておりますので、視聴されたい会場のボタンをクリックし、ZOOMにアクセスしてください。

4. ウェビナー登録：氏名、メールアドレス、参加登録IDを入力

URLをクリックすると「ウェビナー登録」の画面に進みますので、氏名、メールアドレス、参加登録IDを入力してください。

ウェビナー登録

トピック 第4会場 9月19日 0-1~15-4まで

時刻 2020年9月19日 08:00 AM 大阪、札幌、東京

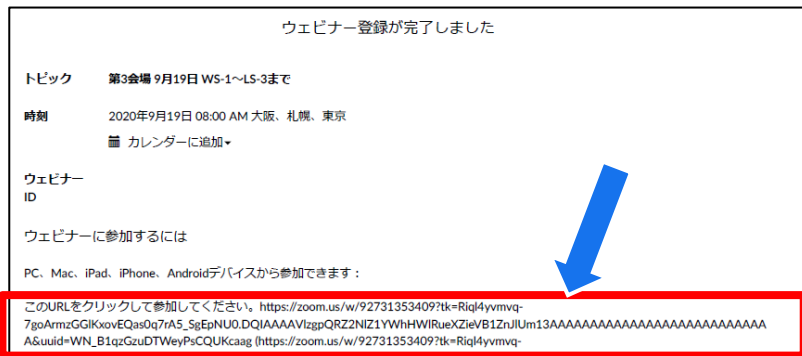
* 必須情報

名*	姓*
<input type="text"/>	<input type="text"/>
メールアドレス*	メールアドレスを再入力*
<input type="text"/>	<input type="text"/>
参加登録ID*	
<input type="text"/>	

※ウェビナー登録は各会場毎に必要となります。

5. ウェビナー登録の完了

登録完了後、URLが表示されますので、クリックしてください。



6. ZOOM視聴画面へ

画面上部にウィンドウが開くので、「**ZOOM Meetingsを開く**」を選択してください。

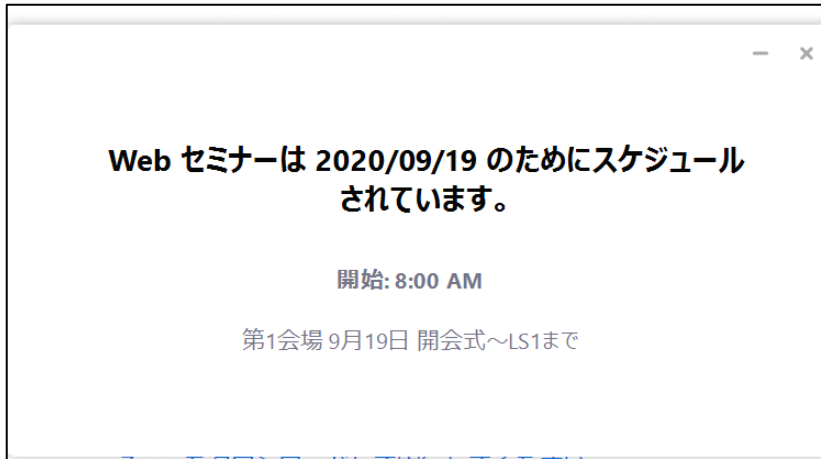


※ウィンドウが開かない場合は、「**ここをクリック**」をクリックしてください。

視聴画面が立ち上がり、視聴準備完了となります。

6. 配信開始前

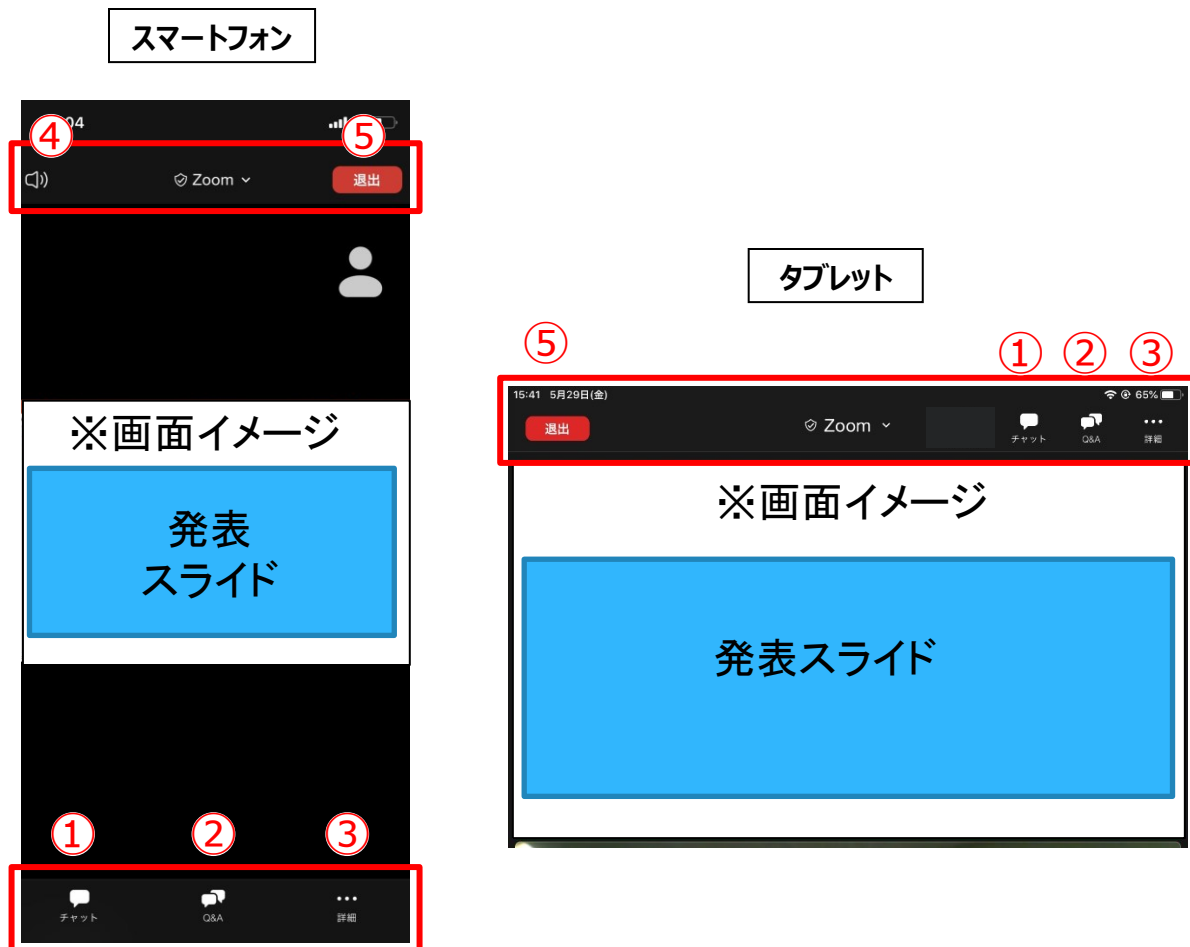
配信開始までは、以下の様なメッセージが表示されますので開始までそのままお待ちください。



Q. 氏名やアドレスは表示されますか？

⇒ ZOOM上で氏名やアドレスは表示されません。

事務局の管理上の理由でご登録をお願いしております。



- ① チャット：使用しないでください。
※本会では「司会・座長・演者と、ホスト（学術集会運営事務局）との連絡」にのみ使用する。
- ③ Q&A：9月19日(土)プレミアムセミナー及び一部共催セミナーのみ使用します。
※原則、質問は現地(京王プラザホテル)の参加者からのみ受け付けます。
- ③ 詳細：オーディオ機能を切断できます。
- ④ スピーカーに切り替えることができる ※タブレットにはありません。
- ⑤ ミーティングから退出：ご自身がZOOMサイトから退出できる。

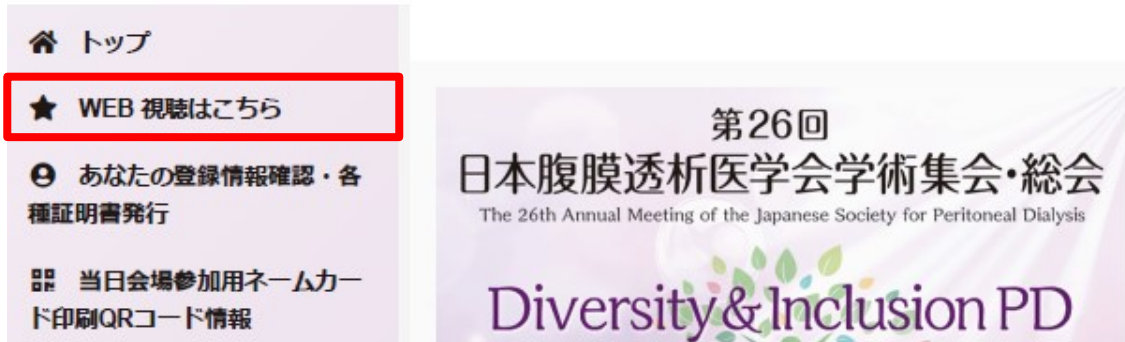
※本会では視聴者は画面共有 / 音声による参加はできません。

1.マイページへアクセス

参加登録を行うと送信される以下のマイページURLより、
参加登録IDとパスワードを入力の上、アクセスください。

<https://www.ibmd.jp/jspd2020/mypage/login.php>

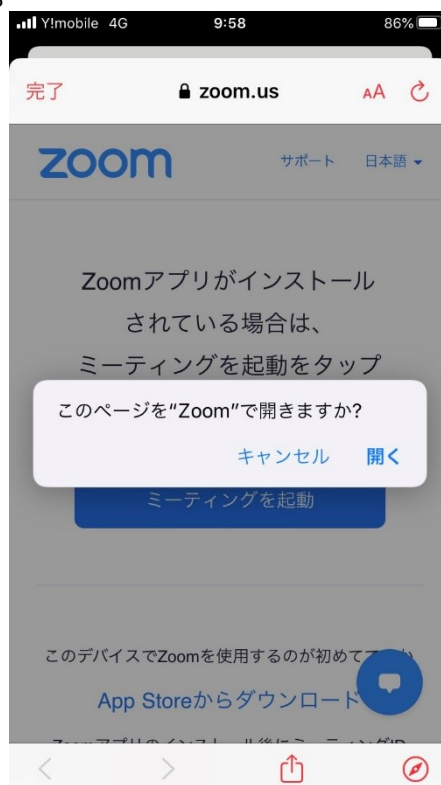
2.マイページメニューの「Web視聴はこちら」をクリック



3.視聴用ZOOM URLにアクセス①

第1会場から第8会場までの視聴用URL（視聴ボタン）が掲載されておりますので、
視聴する会場のボタンをクリックし、ZOOMにアクセスしてください。

アクセスすると、「このページをZOOMで開きますか」という選択肢が出てきますので、
「開く」を選択してください。



4. 視聴用ZOOM URLにアクセス②

「Webセミナーの登録」という画面になりますので、「表示名」と「メールアドレス」を入力し、OKを押してください。

OKを押すと、「登録してこのセミナーに参加してください」という画面になりますので、OKを押してください。



5. ウェビナー登録：氏名、メールアドレス、参加登録IDを入力

「ウェビナー登録」の画面に進みますので、氏名、メールアドレス、参加登録IDを入力してください。

「画面1」の様にはボタンが「**開催中のウェビナーに参加する**」という表示の場合、配信が開始されていますので、登録後すぐご視聴が可能です。

「画面2」の様にはボタンが「**登録**」の場合ははまだ配信がされておきませんので、登録後配信までそのままお待ちいただくか、一旦画面を離れ、開始時間になりましたら再度視聴用マイページからZOOM URLにアクセスをお願いいたします。

画面1

Zoom 4G 14:37 47%
zoom.us

ウェビナー登録

名

姓

メールアドレス

参加登録ID

開催中のウェビナーに参加する

画面2

Zoom 4G 10:04 84%
zoom.us

ウェビナー登録

名

姓

メールアドレス

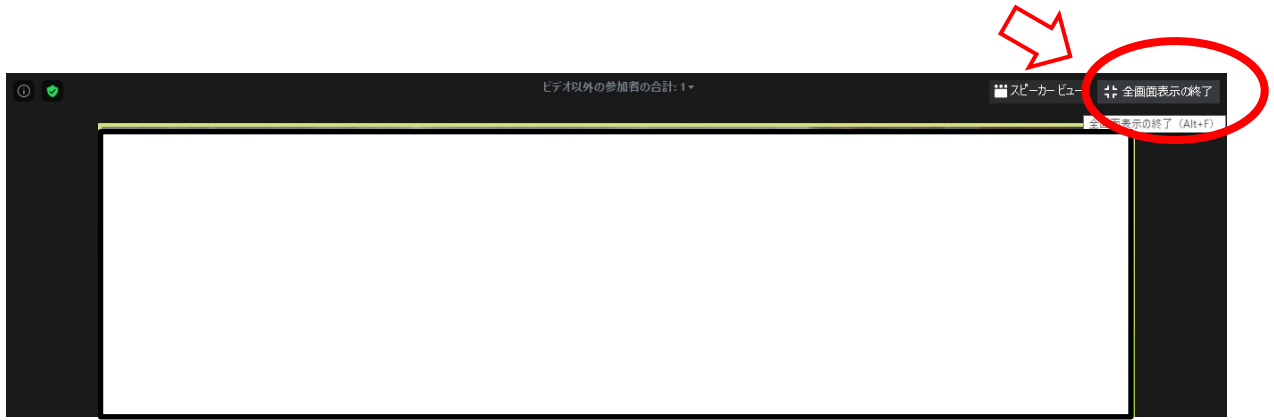
参加登録ID

登録

■全画面の設定・解除 ※タブレット、スマートフォンにこの機能はありません。

全画面設定時はZOOM以外のアプリを表示できません。

解除したい場合は画面をダブルクリックするか画面上部右端の「**全画面の終了**」を選択してください。



再び全画面に設定する場合は、画面上部右端のボタンを押してください。

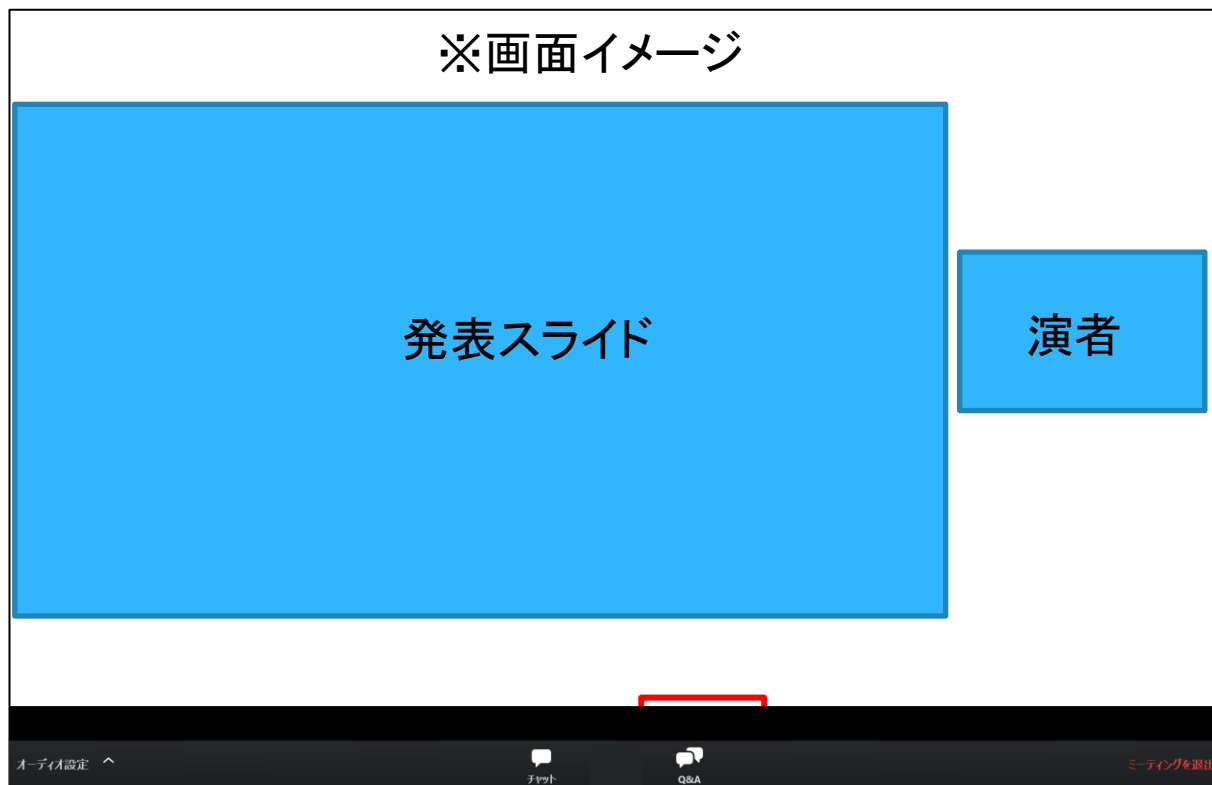


■ZOOM視聴者からの質問は、「Q&A」機能において、テキストメッセージで受け付けます。

※プレミアムセミナー、及び一部共催セミナーのみ質問が可能です。

※ZOOM視聴者からの音声による質問は受け付けません。

※適当な質問を司会が選び、ZOOM視聴者の代わりに各演者に質問していただきます。



1.「Q&A」ボタンをクリックしてください。

2.下記画面が表示されますので、質問を入力してください。(匿名での質問はできません)



3.質問が採用された場合は、司会から、口頭で演者に質問されます。

■ 質疑応答が可能なセッション

※協賛セミナーについては変更の可能性もありますので予めご了承ください。

■ 9/19(土)

プレミアムセミナー

<共催セミナー>

スポンサードシンポジウム1

ランチョンセミナー3

ランチョンセミナー5

ランチョンセミナー6

スイーツセミナー1

スイーツセミナー2

スイーツセミナー3

スポンサードシンポジウム2

■ 9/20(日)

<共催セミナー>

スポンサードシンポジウム3

ランチョンセミナー8

ランチョンセミナー13